




**Муниципальное казённое общеобразовательное учреждение  
Новобирюсинская общеобразовательная школа**

<p>«Рассмотрено» Заместитель директора по УВР _____ В.В. Потапенко  Протокол № 1 от 30.08.2023г.</p>	<p>«Утверждаю» И. о. директора _____ Л.М. Гертель  Приказ № 3 от 22.09.2023г.</p> 
---	--

Рабочая программа  
по внеурочной деятельности  
**«Читательская грамотность»**

Разработал: Шабаева Л.В.,  
учитель русского языка и литературы

р.п. Новобирюсинский, 2023г.

## Пояснительная записка

Рабочая программа по читательской грамотности составлена в соответствии с:

1. Федеральным государственным образовательным стандартом начального общего образования, утвержденного Приказом Минобрнауки России от 06.10.2009 № 373 (ред. от 31.12.2015) «Об утверждении и введении в действие федерального государственного образовательного стандарта начального общего образования».
2. Авторской программой «Грамотный читатель» для 1-4 классов; под ред. Антошина М.К.
3. Сборником рабочих программ по внеурочной деятельности начального, основного и среднего общего образования. М.; «Просвещение», 2020.

### Место курса в учебном плане:

В соответствии с основной образовательной программой начального общего образования и примерными программами начального общего образования учебный курс «Читательская грамотность» является частью предметной области «Литературного чтения» и изучается со 1-го по 4-й класс.

Общий объем учебного времени составляет 77,5 часов. Из них в 1-м классе – 16,5 часа (0,5 часа в неделю), во 2-м классе – 17 часов (0,5 часа в неделю), в 3-м классе – 17 часов (0,5 часа в неделю), в 4-м классе – 17 часов (0,5 часа в неделю)

### Методологическая основа программы — системно-деятельностный подход.

Внеурочная деятельность как часть целостного образовательного и воспитательного процесса направлена на достижение планируемых результатов обучения (личностных, предметных и метапредметных), формирование универсальных учебных действий и в итоге на всестороннее развитие личности ребёнка.

**Цель программы внеурочной деятельности по курсу «Читательская грамотность»** — формирование у обучающихся полноценного устойчивого навыка смыслового чтения текстов различных видов, жанров и стилей.

Говоря о чтении, современные исследователи указывают на две его стороны: **смысловую и техническую**. Смысловая сторона чтения включает понимание значения как отдельных слов, так и текста в целом.

**Техническая сторона** предполагает преобразование речи из графической формы в устную, то есть зрительное восприятие текста, его распознавание,

устное воспроизведение. Эти процессы имеют качественные характеристики, в первую очередь скорость и точность.

Исходя из сказанного, можно сформулировать основную задачу программы — полноценное развитие технической и смысловой сторон чтения обучающихся на основе их активной учебной деятельности.

### **Задачи:**

- овладение учащимися технологии продуктивного чтения
- совершенствование культуры чтения, развитие интереса и мотивации к чтению книг;
- формирование умения читать тексты с использованием трёх этапов работы с текстом;
- развитие у детей способности самостоятельно мыслить в процессе обсуждения прочитанного;
- обеспечение усвоения ряда понятий технологии продуктивного чтения: «прогнозирование», «диалог с автором», «комментированное чтение» и др.;
- воспитание любви к добру, к благородным, бескорыстным поступкам, к природе, науке и искусству;

## **Содержание курса**

**Раздел «Виды речевой деятельности»** включает следующие содержательные линии: аудирование (слушание), чтение, говорение (культура речевого общения). Содержание этого раздела обеспечивает развитие аудирования, говорения, чтения и письма в их единстве и взаимодействии, формируя культуру общения.

Аудирование (слушание) — это умение слушать и слышать, то есть адекватно воспринимать на слух звучащую речь (высказывание собеседника, чтение различных текстов).

Чтение понимается как осознанный самостоятельный процесс чтения доступных по объему и жанру произведений, осмысление цели чтения и выбор вида чтения; выразительное чтение с использованием интонации, темпа, тона, пауз, ударений, соответствующих смыслу текста.

Говорение (культура речевого общения) определяет специфические умения вести диалог, отвечать и задавать вопросы по тексту, создавать монолог с использованием правил речевого этикета, воплощать свои жизненные впечатления в словесных образах, выстраивать композицию собственного высказывания, раскрывать в устном высказывании авторский замысел, передавая основную мысль текст.

**Раздел «Виды читательской деятельности»** включает в себя работу с разными видами текста.

Эта работа предполагает формирование следующих аналитических умений: восприятие изобразительно-выразительных средств языка художественного произведения, научно-популярного текста; воссоздание картины жизни, представленной автором; установление причинно-следственных связей в художественном, учебном и научно-популярном текстах; понимание авторской позиции в произведении; выделение главной мысли текста. Предусматривает ознакомление ребенка младшего школьного возраста с книгой как источником различного вида информации и формирование библиографических умений.

**В разделе «Круг детского чтения»** реализуются принципы отбора содержания чтения младшего школьника, которое обеспечивает формирование мотивированного выбора круга чтения, устойчивого интереса ученика к самостоятельной читательской деятельности, компетентности в области детской литературы: учет эстетической и нравственной ценности текстов, их жанрового и тематического разнообразия, доступности для восприятия детьми, читательских предпочтений младших школьников.

**Раздел «Литературоведческая пропедевтика»** содержит круг литературоведческих понятий для практического освоения детьми с целью ознакомления с первоначальными представлениями о видах и жанрах литературы, о средствах выразительности языка.

**Раздел «Творческая деятельность учащихся (на основе литературных произведений)»** является ведущим элементом содержания начального этапа литературного образования. Опыт творческой деятельности воплощается в системе читательской и речевой деятельности, что обеспечивает перенос полученных детьми знаний в самостоятельную продуктивную творческую деятельность. Особое внимание уделяется созданию различных форм интерпретации текста.

**Результаты освоения курса.**

**ЛИЧНОСТНЫЕ РЕЗУЛЬТАТЫ**

Личностные результаты освоения программы предмета «Грамотный читатель» достигаются в процессе единства учебной и воспитательной деятельности, обеспечивающей позитивную динамику развития личности младшего школьника, ориентированную на процессы самопознания, саморазвития и самовоспитания. Личностные результаты освоения программы предмета «Грамотный читатель» отражают освоение младшими школьниками социально значимых норм и отношений, развитие позитивного отношения обучающихся к общественным, традиционным, социокультурным и духовно-нравственным ценностям, приобретение опыта применения сформированных представлений и отношений на практике.

### **Гражданско-патриотическое воспитание:**

1) становление ценностного отношения к своей Родине — России, малой родине, проявление интереса к изучению родного языка,

истории и культуре Российской Федерации, понимание естественной связи прошлого и настоящего в культуре общества;

2) осознание своей этнокультурной и российской гражданской идентичности, сопричастности к прошлому, настоящему и будущему

своей страны и родного края, проявление уважения к традициям и культуре своего и других народов в процессе восприятия и анализа

произведений выдающихся представителей русской литературы и творчества народов России;

3) первоначальные представления о человеке как члене общества, о правах и ответственности, уважении и достоинстве человека, о нравственно-этических нормах поведения и правилах межличностных отношений.

### **Духовно-нравственное воспитание:**

1) освоение опыта человеческих взаимоотношений, признаки индивидуальности каждого человека, проявление сопереживания, уважения, любви, доброжелательности и других моральных качеств к родным, близким и чужим людям, независимо от их национальности, социального статуса, вероисповедания;

2) осознание этических понятий, оценка поведения и поступков персонажей художественных произведений в ситуации нравственного выбора;

3) выражение своего видения мира, индивидуальной позиции посредством накопления и систематизации литературных впечатлений, разнообразных по эмоциональной окраске;

4) неприятие любых форм поведения, направленных на причинение физического и морального вреда другим людям.

#### **Эстетическое воспитание:**

1) проявление уважительного отношения и интереса к художественной культуре, к различным видам искусства, восприимчивость к разным видам искусства, традициям и творчеству своего и других народов, готовность выражать своё отношение в разных видах художественной деятельности;

2) приобретение эстетического опыта слушания, чтения и эмоционально-эстетической оценки произведений фольклора и художественной литературы;

3) понимание образного языка художественных произведений, выразительных средств, создающих художественный образ.

#### **Физическое воспитание, формирование культуры здоровья эмоционального благополучия:**

1) соблюдение правил здорового и безопасного (для себя и других людей) образа жизни в окружающей среде (в том числе информационной);

2) бережное отношение к физическому и психическому здоровью.

#### **Трудовое воспитание:**

осознание ценности труда в жизни человека и общества, ответственное потребление и бережное отношение к результатам труда, навыки участия в различных видах трудовой деятельности, интерес к различным профессиям.

#### **Экологическое воспитание:**

1) бережное отношение к природе, осознание проблем взаимоотношений человека и животных, отражённых в литературных произведениях;

2) неприятие действий, приносящих ей вред.

#### **Ценности научного познания:**

ориентация в деятельности на первоначальные представления о научной картине мира, понимание важности слова как средства создания словесно-художественного образа, способа выражения мыслей, чувств, идей автора;

1) овладение смысловым чтением для решения различного уровня учебных и жизненных задач;

2) потребность в самостоятельной читательской деятельности, саморазвитии средствами литературы, развитие познавательного интереса, активности, инициативности, любознательности и самостоятельности в познании

произведений фольклора и художественной литературы, творчества писателей.

## **МЕТАПРЕДМЕТНЫЕ РЕЗУЛЬТАТЫ**

В результате изучения курса «Читательская грамотность» в начальной школе у обучающихся будут сформированы познавательные универсальные учебные действия:

- **базовые логические действия:**

1) сравнивать произведения по теме, главной мысли (морали), жанру, соотносить произведение и его автора, устанавливать основания

для сравнения произведений, устанавливать аналогии;

2) объединять произведения по жанру, авторской принадлежности;

3) определять существенный признак для классификации, классифицировать произведения по темам, жанрам и видам;

4) находить закономерности и противоречия при анализе сюжета (композиции), восстанавливать нарушенную последовательность событий (сюжета), составлять аннотацию, отзыв по предложенному алгоритму;

5) выявлять недостаток информации для решения учебной(практической) задачи на основе предложенного алгоритма;

6) устанавливать причинно-следственные связи в сюжете фольклорного и художественного текста, при составлении плана, пересказе текста, характеристике поступков героев;

- **базовые исследовательские действия:**

1) определять разрыв между реальным и желательным состоянием объекта (ситуации) на основе предложенных учителем вопросов;

2) формулировать с помощью учителя цель, планировать изменения объекта, ситуации;

3) сравнивать несколько вариантов решения задачи, выбирать наиболее подходящий (на основе предложенных критериев);

4) проводить по предложенному плану опыт, несложное исследование по установлению особенностей объекта изучения и связей между объектами (часть — целое, причина — следствие);

5) формулировать выводы и подкреплять их доказательствами на основе результатов проведённого наблюдения (опыта, классификации, сравнения, исследования);

б) прогнозировать возможное развитие процессов, событий, их последствия в аналогичных или сходных ситуациях; работа с информацией:

- 1) выбирать источник получения информации;
- 2) согласно заданному алгоритму находить в предложенном источнике информацию, представленную в явном виде;
- 3) распознавать достоверную и недостоверную информацию самостоятельно или на основании предложенного учителем способа её проверки;
- 4) соблюдать с помощью взрослых (учителей, родителей (законных представителей) правила информационной безопасности при поиске информации в сети Интернет;
- 5) анализировать и создавать текстовую, видео, графическую, звуковую информацию в соответствии с учебной задачей;
- б) самостоятельно создавать схемы, таблицы для представления информации.

**У обучающегося формируются коммуникативные универсальные учебные действия:**

- общение:

- 1) воспринимать и формулировать суждения, выражать эмоции в соответствии с целями и условиями общения в знакомой среде;
- 2) проявлять уважительное отношение к собеседнику, соблюдать правила ведения диалога и дискуссии;
- 3) признавать возможность существования разных точек зрения;
- 4) корректно и аргументированно высказывать своё мнение;
- 5) строить речевое высказывание в соответствии с поставленной задачей;
- б) создавать устные и письменные тексты (описание, рассуждение, повествование);
- 7) готовить небольшие публичные выступления;
- 8) подбирать иллюстративный материал (рисунки, фото, плакаты) к тексту выступления.

**У обучающегося формируются регулятивные универсальные учебные действия:**

- самоорганизация:

- 1) планировать действия по решению учебной задачи для получения результата;



2) выстраивать последовательность выбранных действий;

- самоконтроль:

1) устанавливать причины успеха/неудач учебной деятельности;

2) корректировать свои учебные действия для преодоления ошибок.

### **Совместная деятельность:**

1) формулировать краткосрочные и долгосрочные цели (индивидуальные с учётом участия в коллективных задачах) в стандартной (типовой) ситуации на основе предложенного формата планирования, распределения промежуточных шагов и сроков;

2) принимать цель совместной деятельности, коллективно строить действия по её достижению: распределять роли, договариваться, обсуждать процесс и результат совместной работы;

3) проявлять готовность руководить, выполнять поручения, подчиняться;

4) ответственно выполнять свою часть работы;

5) оценивать свой вклад в общий результат;

6) выполнять совместные проектные задания с опорой на предложенные образцы.

### **ПРЕДМЕТНЫЕ РЕЗУЛЬТАТЫ**

Предметные результаты освоения программы начального общего образования по учебному курсу «Читательская грамотность» отражают специфику содержания учебного курса, ориентированы на применение знаний, умений и навыков обучающимися в различных учебных ситуациях и жизненных условиях и представлены по годам обучения.

#### **К концу обучения в первом классе обучающийся научится:**

1) Владеть техникой (навыком) слогового плавного (с переходом на чтение целыми словами) осознанного и правильного чтения вслух с учётом индивидуальных возможностей.

2) Воспринимать фактическое содержание текста, осмысливать, излагать фактический материал; устно отвечать на вопросы, подтверждать свой ответ примерами из текста; задавать вопросы к фактическому содержанию произведения; участвовать в беседе по прочитанному.

3) Определять тему и главную мысль прочитанного или прослушанного произведения под руководством учителя.

- 4) Определять в произведении хронологическую последовательность событий, восстанавливать последовательность событий в произведении. Воспроизводить содержание текста плана под руководством взрослого.
- 5) Характеризовать героя произведения, давать элементарную оценку (положительная / отрицательная и почему) его поступкам. Объяснять значение незнакомого слова с опорой на контекст.

**Получит возможность научиться:**

- 1) Характеризовать героев произведения, давать оценку их поступкам.
- 2) Сравнивать героев одного произведения по заданным критериям.
- 3) Находить в тексте средства художественной выразительности (звукоподражание, сравнение), понимать их роль в произведении, использовать выразительные средства языка в собственном высказывании.

Объяснять значение незнакомого слова с опорой на контекст и с использованием словарей.

**К концу обучения во втором классе обучающийся научится:**

- 1) объяснять важность чтения для решения учебных задач и применения в различных жизненных ситуациях: переходить от чтения вслух к чтению про себя в соответствии с учебной задачей, обращаться к разным видам чтения (изучающее, ознакомительное, поисковое выборочное, просмотровое выборочное), находить в художественных произведениях отражение нравственных ценностей, традиций, быта, культуры разных народов, ориентироваться в нравственно-этических понятиях в контексте изученных произведений;
- 2) читать вслух целыми словами без пропусков и перестановок букв и слогов доступные по восприятию и небольшие по объёму прозаические и стихотворные произведения в темпе не менее 40 слов в минуту (без отсечного оценивания);
- 3) различать прозаическую и стихотворную речь: называть особенности стихотворного произведения (ритм, рифма);
- 4) понимать содержание, смысл прослушанного/прочитанного произведения: отвечать и формулировать вопросы по фактическому содержанию произведения;
- 5) владеть элементарными умениями анализа и интерпретации текста: определять тему и главную мысль, воспроизводить последовательность событий в тексте произведения, составлять план текста (вопросный, номинативный);
- 6) описывать характер героя, находить в тексте средства изображения (портрет) героя и выражения его чувств, оценивать поступки героев произведения, устанавливать взаимосвязь между характером героя и его поступками, сравнивать героев одного произведения по

- предложенным критериям, характеризовать отношение автора к героям, его поступкам;
- 7) объяснять значение незнакомого слова с опорой на контекст и с использованием словаря; находить в тексте примеры использования слов в прямом и переносном значении;
  - 8) осознанно применять для анализа текста изученные понятия (автор, литературный герой, тема, идея, заголовок, содержание произведения, сравнение, эпитет);
  - 9) участвовать в обсуждении прослушанного/прочитанного произведения: понимать жанровую принадлежность произведения, формулировать устно простые выводы, подтверждать свой ответ примерами из текста;
  - 10) пересказывать (устно) содержание произведения подробно, выборочно, от лица героя, от третьего лица;
  - 11) читать по ролям с соблюдением норм произношения, расстановки ударения, инсценировать небольшие эпизоды из произведения;
  - 12) составлять высказывания на заданную тему по содержанию произведения (не менее 5 предложений);
  - 13) ориентироваться в книге/учебнике по обложке, оглавлению, аннотации, иллюстрациям, предисловию, условным обозначениям;
  - 14) выбирать книги для самостоятельного чтения с учётом рекомендательного списка, используя картотеки, рассказывать о прочитанной книге;
  - 15) использовать справочную литературу для получения дополнительной информации в соответствии с учебной задачей.

**К концу обучения в третьем классе обучающийся научится:**

- 1) отвечать на вопрос о культурной значимости устного народного творчества и художественной литературы, находить в художественных произведениях отражение нравственных ценностей, традиций, быта, культуры разных народов, ориентироваться в нравственно-этических понятиях в контексте изученных произведений;
- 2) читать вслух и про себя в соответствии с учебной задачей, использовать разные виды чтения (изучающее, ознакомительное, поисковое выборочное, просмотровое выборочное);
- 3) читать вслух целыми словами без пропусков и перестановок букв и слогов доступные по восприятию и небольшие по объёму прозаические и стихотворные произведения в темпе не менее 60 слов в минуту (без отметочного оценивания);
- 4) различать художественные произведения и познавательные тексты;
- 5) различать прозаическую и стихотворную речь: называть особенности стихотворного произведения (ритм, рифма, строфа), отличать лирическое произведение от эпического;
- 6) понимать жанровую принадлежность, содержание, смысл прослушанного/прочитанного произведения: отвечать и формулировать вопросы к учебным и художественным текстам;

- 7) владеть элементарными умениями анализа и интерпретации текста: формулировать тему и главную мысль, определять последовательность событий в тексте произведения, выявлять связь событий, эпизодов текста; составлять план текста (вопросный, номинативный, цитатный);
- 8) характеризовать героев, описывать характер героя, давать оценку поступкам героев, составлять портретные характеристики персонажей; выявлять взаимосвязь между поступками, мыслями, чувствами героев, сравнивать героев одного произведения и сопоставлять их поступки по предложенным критериям (по аналогии или по контрасту);
- 9) отличать автора произведения от героя и рассказчика, характеризовать отношение автора к героям, поступкам, описанной картине, находить в тексте средства изображения героев(портрет), описание пейзажа и интерьера;
- 10) объяснять значение незнакомого слова с опорой на контекст и с использованием словаря; находить в тексте примеры использования слов в прямом и переносном значении, средств художественной выразительности (сравнение, эпитет, олицетворение);
- 11) осознанно применять изученные понятия (автор, мораль басни, литературный герой, персонаж, характер, тема, идея, заголовок, содержание произведения, эпизод, смысловые части, композиция, сравнение, эпитет, олицетворение);
- 12) участвовать в обсуждении прослушанного/прочитанного произведения: строить монологическое и диалогическое высказывание с соблюдением орфоэпических и пунктуационных норм, устно и письменно формулировать простые выводы, подтверждать свой ответ примерами из текста; использовать в беседе изученные литературные понятия;
- 13) пересказывать произведение (устно) подробно, выборочно, сжато (кратко), от лица героя, с изменением лица рассказчика, от третьего лица;
- 14) при анализе и интерпретации текста использовать разные типы речи (повествование, описание, рассуждение) с учётом специфики учебного и художественного текстов;
- 15) читать по ролям с соблюдением норм произношения, инсценировать небольшие эпизоды из произведения;
- 16) составлять устные и письменные высказывания на основе прочитанного/прослушанного текста на заданную тему по содержанию произведения (не менее 8 предложений), корректировать собственный письменный текст;
- 17) составлять краткий отзыв о прочитанном произведении по заданному алгоритму;
- 18) сочинять тексты, используя аналогии, иллюстрации, придумывать продолжение прочитанного произведения;

- 19) использовать в соответствии с учебной задачей аппарат издания (обложку, оглавление, аннотацию, иллюстрации, предисловие, приложения, сноски, примечания);
- 20) выбирать книги для самостоятельного чтения с учётом рекомендательного списка, используя картотеки, рассказывать о прочитанной книге;
- 21) использовать справочные издания, в том числе верифицированные электронные ресурсы, включённые в федеральный перечень.

**К концу обучения в четвёртом классе обучающийся научится:**

- 1) Владеть техникой (навыком) чтения вслух и про себя, читать бегло, со скоростью, позволяющей понимать прочитанное, правильно (без искажений), сознательно и выразительно (передавая своё отношение к читаемому, делая смысловые акценты, соблюдая паузы); в соответствии с учебной задачей обращаться к различным видам чтения (изучающее, выборочное, ознакомительное, просмотровое).
- 2) Воспринимать фактическое содержание художественного, научно-познавательного и учебного текстов, осмысливать, излагать фактический материал; отвечать на вопросы в устной и письменной формах, подтверждать свой ответ примерами из текста; задавать вопросы к прочитанным произведениям, в том числе проблемного характера; участвовать в беседе по прочитанному. Различать автора произведения, его героя и того, кто о нём рассказывает, определять тему и главную мысль прочитанного или прослушанного произведения.
- 3) Определять в произведении хронологическую последовательность событий, находить и самостоятельно составлять портретные характеристики героев, описание пейзажа, интерьера. Пересказывать текст (подробно, выборочно, сжато), включая в свой ответ повествования, описания или рассуждения. Составлять план текста (вопросный, номинативный, цитатный). Характеризовать героев произведения, давать оценку их поступкам; устанавливать взаимосвязь между поступками, мыслями, чувствами героев. Сравнить героев одного произведения и героев разных произведений по предложенным критериям, а также самостоятельно определять критерии для сравнения.
- 4) Находить в тексте средства художественной выразительности (метафора, олицетворение, эпитет, сравнение), понимать их роль в произведении; использовать в речи выразительные средства языка для передачи своих чувств, мыслей, оценки прочитанного.
- 5) Объяснять значение незнакомого слова с опорой на контекст, с использованием словарей и других источников информации.

**Воспитательный потенциал курса реализуется через:**

- приобщение обучающихся к российским традиционным духовным ценностям, включая ценности своей этнической группы, правилам и нормам поведения, принятым в российском обществе на основе российских базовых конституционных норм и ценностей;
- историческое просвещение, формирование российской культурной и гражданской идентичности обучающихся
- развитие личности, создание условий для самоопределения и социализации на основе социокультурных, духовно-нравственных ценностей и принятых в российском обществе правил и норм поведения в интересах человека, семьи, общества и государства;
- формирование у обучающихся чувства патриотизма, гражданственности, уважения к памяти защитников Отечества и подвигам Героев Отечества, закону и правопорядку, человеку труда и старшему поколению, взаимного уважения, бережного отношения к культурному наследию и традициям многонационального народа Российской Федерации, природе и окружающей среде.
- усвоение обучающимися знаний норм, духовно-нравственных ценностей, традиций, которые выработало российское общество (социально значимых знаний);
- формирование и развитие личностных отношений к этим нормам, ценностям, традициям (их освоение, принятие);
- приобретение соответствующего этим нормам, ценностям, традициям социокультурного опыта поведения, общения, межличностных социальных отношений, применения полученных знаний;
- достижение личностных результатов освоения общеобразовательных программ в соответствии с новым ФГОС НОО (осознание российской гражданской идентичности; сформированность ценностей самостоятельности и инициативы; готовность обучающихся к саморазвитию, самостоятельности и личностному самоопределению; наличие мотивации к целенаправленной социально значимой деятельности; сформированность внутренней позиции личности как особого ценностного отношения к себе, окружающим людям и жизни в целом.)

Воспитательная деятельность планируется и осуществляется на основе аксиологического, антропологического, культурно-исторического, системно-деятельностного, личностно-ориентированного подходов и с учётом принципов воспитания: гуманистической направленности воспитания, совместной деятельности детей и взрослых, следования нравственному примеру, безопасной жизнедеятельности, инклюзивности, возрастосообразности.

Программа воспитания реализуется в единстве учебной и воспитательной деятельности по основным направлениям воспитания в соответствии с новым ФГОС НОО и отражает готовность обучающихся руководствоваться ценностями и приобретать первоначальный опыт деятельности на их основе, в том числе в части:

1. Гражданского воспитания, способствующего формированию российской гражданской идентичности, принадлежности к общности граждан Российской Федерации, к народу России как источнику власти в Российском государстве и субъекту тысячелетней российской государственности, уважения к правам, свободам и обязанностям гражданина России, правовой и политической культуры.
2. Патриотического воспитания, основанного на воспитании любви к родному краю, Родине, своему народу, уважения к другим народам России; историческое просвещение, формирование российского национального исторического сознания, российской культурной идентичности.
3. Духовно-нравственного воспитания на основе духовно-нравственной культуры народов России, традиционных религий народов России, формирование традиционных российских семейных ценностей; воспитание честности, доброты, милосердия, справедливости, дружелюбия и взаимопомощи, уважения к старшим, к памяти предков.
4. Эстетического воспитания, способствующего формированию эстетической культуры на основе российских традиционных духовных ценностей, приобщение к лучшим образцам отечественного и мирового искусства.
5. Физического воспитания, ориентированного на формирование культуры здорового образа жизни и эмоционального благополучия – развитие физических способностей с учётом возможностей и состояния здоровья, навыков безопасного поведения в природной и социальной среде, чрезвычайных ситуациях.
6. Трудового воспитания, основанного на воспитании уважения к труду, трудящимся, результатам труда (своего и других людей), ориентации на трудовую деятельность, получение профессии, личностное самовыражение в продуктивном, нравственно достойном труде в российском обществе, достижение выдающихся результатов в профессиональной деятельности.
7. Экологического воспитания, способствующего формированию экологической культуры, ответственного, бережного отношения к природе, окружающей среде на основе российских традиционных духовных ценностей, навыков охраны, защиты, восстановления природы, окружающей среды.
8. Ценности научного познания, ориентированного на воспитание стремления к познанию себя и других людей, природы и общества, к

получению знаний, качественного образования с учётом личностных интересов и общественных потребностей.

### Тематическое планирование

№	Тема	Содержание	ЭОР	Виды деятельности
<b>Первый год обучения 16,5 часа</b>				
1	И. Токмаковой «Сентябрь»	Стихотворение И. Токмаковой «Сентябрь». Готовимся к выразительному чтению стихотворения И. Токмаковой «Сентябрь»	Библиотека ЦОК <a href="https://m.edsoo.ru/7f410de8">https://m.edsoo.ru/7f410de8</a>	Прогнозирование содержания стихотворения. Формирование эмоциональной оценки стихотворения. Анализ средства художественной выразительности: сравнение. Развитие технической стороны чтения. Сопровождающее чтение. Развитие интонационного строя речи. Выразительное чтение стихотворения. Взаимная оценка
2	Сказка о медведях и детёнышах панды.	Учебный текст «Сказка о медведях и детёнышах панды», «Пролететь сквозь облако». Сведения о белых медведях.	<a href="http://school-collection.edu.ru/">http://school-collection.edu.ru/</a>	Умение в устной речи выразить свои мысли в соответствии с поставленной задачей или вопросом
3.	Надёжная защита.	Учебный текст «Надёжная защита»		Установление причинно-следственных связей в тексте Прогнозирование содержания стихотворения..
4.	Одежда для яблок	Учебный текст «Одежда для яблок». Понятие «диалог»	<a href="http://school-collection.edu.ru/">http://school-collection.edu.ru/</a>	Рассуждение в форме простых суждений об объекте. Умение учитывать разные мнения.



				Формирование собственного мнения и позиций.
5.	«Приятный» запах помойки.	Учебный текст «Приятный» запах помойки.» Понятие «метр», «килограмм».		Умение искать и отбирать информацию, необходимую для ответа на поставленный вопрос.
6.	Сказка о Русалочке.	Учебный текст «Сказка о Русалочке». Понятие «моя безопасность»	Библиотека ЦОК <a href="https://m.edsoo.ru/7f410de8">https://m.edsoo.ru/7f410de8</a>	Формирование умения делить текст на части.
7	Рисовые картины	Учебный текст «Рисовые картины». Понятия «флористика», «ландшафтный дизайн».		Формирования умения задавать вопросы по содержанию.  Деление текста на части, озаглавливание каждой части.  Рисование картины для рисового поля.
8	Договор кота и мышей. Почему в мире много Кузнецовых ?	Учебные тексты «Договор кота и мышей», «Почему в мире много Кузнецовых?»	<a href="https://bomoonlight.ru/azbuka">https://bomoonlight.ru/azbuka</a>	Умение задавать вопросы. Умение приходить от выполнения действий в умственном плане к выполнению их во внешнем плане и обратно.
9	Сказка о львёнке и мяче.	Учебный текст «Сказка о львёнке и мяче». Понятие «что такое хорошо и что такое плохо»		Формирование навыков работы с содержащейся в тексте информацией. Умение обмениваться информацией в парной деятельности
10	Как напугать с помощью воздуха. Доктор медведь.	Учебные тексты «Как напугать с помощью воздуха», «Доктор медведь».		Умение осознанно читать текст. Умение ориентироваться на страницах учебного пособия. Умение задавать вопросы по содержанию

		Сведения о лягушке.		текста.
11	Деньги и гроши	Учебный текст «Деньги и гроши». Понятие «деньги», «значение денег»	<a href="https://stranamasterov.ru/">https://stranamasterov.ru/</a>	Умение прогнозировать содержание по заголовку. Умение отбирать необходимую информацию. Подготовка сообщений в группах
12	Бумажные осы. Воздушные кораблики.	Учебные тексты «Бумажные осы. Воздушные кораблики». Сведения о шелкопряде.	<a href="http://www.edu.ru/">http://www.edu.ru/</a>	Формирование осознанного и беглого чтения. Умение задавать вопросы по содержанию, отвечать на вопросы, подтверждая примерами.
13	Антикрыло. Строительство паутины. Зачем кобре очки? Хитрая фасоль.	Учебные тексты «Антикрыло. Строительство паутины. Зачем кобре очки?»		Объяснение значения слова с опорой на контекст. Использование словарей и другой справочной литературы. Умение слушать других и отстаивать свою
		Хитрая фасоль». Сообщение о пауке, кобре.		точку зрения.
14	Санта-Клаусы в шортах.	Учебный текст «Санта-Клаусы в шортах»	<a href="https://stranamasterov.ru/">https://stranamasterov.ru/</a>	Развитие способность выражать собственное мнение, аргументировать своё мнение.
15	В. Степанова «Что мы Родиной зовём»	Стихотворение В. Степанова «Что мы Родиной зовём».		Прогнозирование содержания стихотворения. Формирование эмоциональной оценки стихотворения. Анализ идейного содержания. Развитие технической стороны чтения. Сопровождающее чтение.

				Развитие интонационного строя речи. Выразительное чтение стихотворения. Взаимная оценка
16	Ненецкая сказка «Бурый и белый медведи»	Ненецкая сказка «Бурый и белый медведи»	Библиотека ЦОК <a href="https://m.edsoo.ru/7f410de8">https://m.edsoo.ru/7f410de8</a>	Анализ содержания сказки. Творческое задание: придумать свой финал сказки. Словарная работа
17	Экскурсия в библиотеку	Понятия «библиотека», «библиотекарь», «правила в библиотеке».	Библиотека ЦОК <a href="https://m.edsoo.ru/7f410de8">https://m.edsoo.ru/7f410de8</a>	Работа со словарями. Поиск словарей в каталоге. Поиск нужной информации в словаре

## 2 класс

№	Тема	Содержание	ЭОР	Виды деятельности
<b>Второй год обучения 17 часов</b>				
1	И. Асеевой «С Днём знаний».	Стихотворение И. Асеевой «С Днём знаний».	Библиотека ЦОК <a href="https://m.edsoo.ru/7f410de8">https://m.edsoo.ru/7f410de8</a>	Формирование эмоциональной оценки стихотворения. Анализ содержания стихотворения. Анализ средств художественной выразительности: эпитеты, метафора. Словарная работа. Развитие технической стороны чтения. Сопровождающее чтение. Развитие интонационного строя речи. Выразительное чтение стихотворения. Взаимная оценка

2	Г. Ладонщиков	Г. Ладонщиков		Прогнозирование названия произведения Формирование эмоциональной
---	------------------	------------------	--	--

	«С добрым утром!».	«С добрым утром!».	<a href="http://www.edu.ru/">http://www.edu.ru/</a>	оценки стихотворения. Словарная работа. Развитие технической стороны чтения. Сопровождающее чтение. Развитие интонационного строя речи. Выразительное чтение стихотворения.
3.	Удмуртская сказка «Березка краса вица»	Удмуртская сказка «Березка краса вица»		Формирование эмоциональной оценки сказки. Анализ сюжета. Составление плана и подготовка к пересказу. Характеристика героев. Анализ нравственного содержания сказки. Определение главной мысли. Логические упражнения. Словарная работа
4.	Удмуртская сказка «Березка красавица	Удмуртская сказка «Берёзка краса вица»	<a href="http://www.edu.ru/">http://www.edu.ru/</a>	Развитие технической стороны чтения. Сопровождающее чтение. Развитие интонационного строя речи. Сопровождающее чтение. Выразительное чтение по ролям. Взаимная оценка
5.	Удмуртская сказка «Березка красавица	Удмуртская сказка «Березка краса вица»	<a href="http://www.edu.ru/">http://www.edu.ru/</a>	Развитие технической стороны чтения. Сопровождающее чтение. Развитие интонационного строя речи. Сопровождающее чтение. Выразительное чтение по ролям. Взаимная оценка

6.	Удмуртская сказка «Березка красавица»	Удмуртская сказка «Берёзкакрасавица»		Развитие технической стороны чтения. Сопровождающее чтение. Развитие интонационного строя речи. Сопровождающее чтение. Выразительное чтение по ролям. Взаимная оценка
7.	Китайская сказка «Жадный Ча»	Китайская сказка «Жадный .Ча»	Библиотека ЦОК <a href="https://m.edsoo.ru/7f410de8">https://m.edsoo.ru/7f410de8</a>	Формирование эмоциональной оценки сказки. Анализ сюжета. Составление плана и подготовка к пересказу. Анализ нравственного содержания сказки. Определение главной мысли. Творческое задание: придумать свой финал сказки. Составление вопросов к сказке
8.	Китайская сказка «Жадный Ча»	Китайская сказка «Жадный .Ча»		Формирование эмоциональной оценки сказки. Анализ сюжета. Составление плана и подготовка к пересказу. Анализ нравственного содержания сказки. Определение главной мысли. Творческое задание: придумать свой финал сказки. Составление вопросов к сказке
9.	«Дракон»	Научно-познавательный текст «Дракон». Китайская сказка «Жадный .Ча»	Библиотека ЦОК <a href="https://m.edsoo.ru/7f410de8">https://m.edsoo.ru/7f410de8</a>	Составление вопросов к научнопознавательному тексту. Развитие технической стороны чтения. Сопровождающее чтение. Развитие интонационного строя речи. Сопровождающее чтение. Выразительное чтение отрывка из сказки. Взаимная оценка

10	Чувашская сказка «Откуда взялась река»	Чувашская сказка «Откуда взялась река»		Анализ сюжета сказки. Анализ нравственного содержания сказки. Составление плана и подготовка к пересказу. Словарная работа
11	Чувашская сказка «Откуда взялась река»	Чувашская сказка «Откуда взялась река»	<a href="https://stranamast.ero.v.ru/">https://stranamast.ero.v.ru/</a>	Анализ сюжета сказки. Анализ нравственного содержания сказки. Составление плана и подготовка к пересказу. Словарная работа
12	Экскурсия в библиотеку	Новый год в разных странах.		Работа со словарями и энциклопедиями. Поиск словарей и энциклопедий в каталоге. Поиск нужной информации в словарях и энциклопедиях
13	Сказка «Откуда взялась река»	Сказка «Откуда взялась река»	<a href="https://stranamast.ero.v.ru/">https://stranamast.ero.v.ru/</a>	Развитие технической стороны чтения. Сопровождающее чтение. Развитие интонационного строя речи. Сопровождающее чтение. Игра «Читаем цепочкой». Инсценировка сказки. Взаимная оценка
14	Занятие в компьютерном классе	Занятие в компьютерном классе		Поиск нужной информации в сети Интернет. Сайты: <a href="http://www.slovari.ru">www.slovari.ru</a> , <a href="http://www.gramota.ru">www.gramota.ru</a> , <a href="http://www.academic.ru">www.academic.ru</a> (словари и энциклопедии); <a href="http://www.ya-uznayu.ru">www.ya-uznayu.ru</a> , <a href="http://www.poznaiko.ru">www.poznaiko.ru</a> , <a href="http://www.potomy.ru">www.potomy.ru</a> (энциклопедии для школьников)
15	Научно-познавательный текст «Паук-серебрянка»	Научно-познавательный текст «Паук-серебрянка»	Библиотека ЦОК <a href="https://m.edsoo.ru/7f410de8">https://m.edsoo.ru/7f410de8</a>	Сопоставление художественного и научнопознавательного текстов. Словарная работа

16	Н. Сладков «Воздушный замок»	Н. Сладков «Воздушный замок»		Развитие технической стороны чтения. Сопровождающее чтение. Развитие интонационного строя речи. Игра «Читаем цепочкой». Сопровождающее чтение. Выразительное чтение рассказа. Взаимная оценка
17	Н. Сладков «Воздушный замок»	Н. Сладков «Воздушный замок»	<a href="http://www.edu.ru/">http://www.edu.ru/</a>	Развитие технической стороны чтения. Сопровождающее чтение. Развитие интонационного строя речи. Игра «Читаем цепочкой». Сопровождающее чтение. Выразительное чтение рассказа. Взаимная оценка

### 3 класс

№	Тема	Содержание	ЭОР	Виды деятельности

### Третий год обучения 17 часов

1	А. Усачёв «1 сентября».	Стихотворение А. Усачёв «1 сентября». Готовимся к выразительному чтению стихотворения «1 сентября»	Библиотека ЦОК <a href="https://m.edsoo.ru/7f410de8">https://m.edsoo.ru/7f410de8</a>	Прогнозирование содержания произведения. Формирование эмоциональной оценки стихотворения. Анализ содержания стихотворения. Словарная работа. Полисемия слов. Развитие технической стороны чтения. Сопровождающее чтение. Игра «Читаем цепочкой». Выразительное чтение стихотворения. Взаимная оценка
---	-------------------------	--	---	--

2	П. Синявского «Родная песенка».	Стихотворение П. Синявского «Родная песенка»		Формирование эмоциональной оценки стихотворения. Анализ содержания стихотворения. Анализ средств художественной выразительности: свёрнутые сравнения (метафоры). Словарная работа.
3	П. Синявского «Родная песенка».	». Готовимся к выразительному чтению стихотворения «Родная песенка»		Развитие технической стороны чтения. Сопровождающее чтение. Игры: «Читаем цепочкой», «Кто дальше?», «Читаем перевёрнутый текст». Выразительное чтение стихотворения.
4	А. Пантелеева «Главный инженер».	Рассказ А. Пантелеева «Главный инженер».	<a href="https://stranamast.ero.ru/">https://stranamast.ero.ru/</a>	Анализ содержания рассказа. Определение главной мысли.
5	А. Пантелеева «Главный инженер».			Прогнозирование развития сюжета.
6	А. Пантелеева «Главный инженер».	Готовимся к чтению по ролям отрывка из рассказа «Главный инженер»		Развитие технической стороны чтения. Сопровождающее чтение. Игры: «Читаем цепочкой» и «Читаем одновременно».
7	А. Пантелеева	Готовимся к чтению		Развитие технической стороны чтения. Сопровождающее чтение.

	«Главный инженер».	по ролям отрывка из рассказа «Главный инженер»	<a href="http://www.edu.ru/">http://www.edu.ru/</a>	Игры: «Читаем цепочкой» и «Читаем одновременно». Выразительное чтение по ролям отрывка из рассказа
--	--------------------	--	---	--



8	А. Пантелеева «Главный инженер».	Готовимся к чтению по ролям отрывка из рассказа А. Пантелеева «Главный инженер»		Развитие технической стороны чтения. Сопровождающее чтение. Игра «Читаем цепочкой». Выразительное чтение по ролям отрывка из рассказа. Озаглавливание частей рассказа. Подготовка к пересказу. Определение главной мысли
9	А. Пантелеева «Главный инженер».	Готовимся к чтению по ролям отрывка из рассказа А. Пантелеева «Главный инженер»	<a href="http://www.edu.ru/">http://www.edu.ru/</a>	Развитие технической стороны чтения. Сопровождающее чтение. Игра «Читаем цепочкой». Выразительное чтение по ролям отрывка из рассказа. Подготовка к пересказу.
10	Тайская сказка «Птица-болтуня».	Тайская сказка «Птица-болтуня». Готовимся к выразительному чтению сказки «Птица-болтуня»		Анализ содержания сказки. Составление вопросов к сказке.
11	Тайская сказка «Птица-болтуня».	Готовимся к выразительному чтению сказки «Птица-болтуня»	Библиотека ЦОК <a href="https://m.edsoo.ru/7f410de8">https://m.edsoo.ru/7f410de8</a>	Развитие технической стороны чтения. Сопровождающее чтение. Игра «Марш — пауза». Выразительное чтение сказки. Взаимная оценка
12	Китайская сказка «Олени и пёс»	Китайская сказка «Олени и пёс»	<a href="https://stranamasterov.ru/">https://stranamasterov.ru/</a>	Прогнозирование содержания произведения. Анализ содержания сказки и мотивов её героев. Характеристика героев. Определение главной мысли сказки

1 3	Научно-познавательный текст «Скорость бега животных».	Научнопознавательный текст «Скорость бега животных». Готовимся к выразительному чтению сказки		Чтение научно-познавательного текста «Скорость бега животных». Развитие технической стороны чтения.
--------	---	---	--	---

		«Олени и пёс»		
14	Научно-познавательный текст «Скорость бега животных».	Научнопознавательный текст «Скорость бега животных».	<a href="https://stranamasterov.ru/">https://stranamasterov.ru/</a>	Сопровождающее чтение. Игра «Марш — пауза»
15	Чтение сказки «Олени и пёс»	Готовимся к выразительному чтению сказки «Олени и пёс»		Готовимся к выразительному чтению сказки «Олени и пёс»
16.	Занятие в компьютерном классе	Занятие в компьютерном классе		Поиск нужной информации в сети Интернет. Сайты: <a href="http://www.slovari.ru">www.slovari.ru</a> , <a href="http://www.gramota.ru">www.gramota.ru</a> , <a href="http://www.academic.ru">www.academic.ru</a> (словари и энциклопедии); <a href="http://www.ya-uznayu.ru">www.ya-uznayu.ru</a> , <a href="http://www.poznaiko.ru">www.poznaiko.ru</a> , <a href="http://www.potomy.ru">www.potomy.ru</a>
17.	Н. Сладков «Домики на ножках».	Рассказ Н. Сладкова «Домики на ножках».	<a href="http://www.edu.ru/">http://www.edu.ru/</a>	Актуализация знаний об авторе и его произведениях. Анализ содержания рассказа. Анализ использованных автором средств эмоционального воздействия. Выявление средств

				художественной выразительности: сравнения.
--	--	--	--	--

4 класс

№	Тема	Содержание	ЭОР	Виды деятельности
<b>Четвертый год обучения 17 часов</b>				
1	Г. Ляховицкой «Осеннее чудо».	Стихотворение Г. Ляховицкой «Осеннее чудо». Готовимся к выразительному чтению стихотворения	<a href="https://stranamasterov.ru/">https://stranamasterov.ru/</a>	Анализ содержания стихотворения. Словарная работа. Анализ средств художественной выразительности. Развитие технической стороны чтения. Сопровождающее чтение. Игра «Читаем цепочкой». Выразительное чтение стихотворения. Взаимная оценка

		«Осеннее чудо		
2	Г. Ладонщикова «Рисунок».	Стихотворение Г. Ладонщикова «Рисунок». Готовимся к выразительному чтению стихотворения «Рисунок»		Актуализация знаний об авторе и его произведениях. Формирование эмоциональной оценки стихотворения. Анализ содержания стихотворения. Развитие технической стороны чтения. Сопровождающее чтение. Игры «Читаем цепочкой», «Кто дальше?», «Читаем перевернутый текст». Выразительное чтение

				стихотворения. Взаимная оценка
3	Занятие в компьютерном классе	Занятие в компьютерном классе		Поиск нужной информации в сети Интернет. Сайты: <a href="http://www.slovari.ru">www.slovari.ru</a> , <a href="http://www.gramota.ru">www.gramota.ru</a> , <a href="http://www.academic.ru">www.academic.ru</a> (словар и энциклопедии); <a href="http://www.ya-uznay.ru">www.ya-uznay.ru</a> , <a href="http://www.poznaiko.ru">www.poznaiko.ru</a> , <a href="http://www.potomy.ru">www.potomy.ru</a> (энциклопедии для школьников)
4	Пермяка «Сказка о большом колоколе»	Рассказ Е. Пермяка «Сказка о большом колоколе»	<a href="https://strana-masterov.ru/">https://strana-masterov.ru/</a>	Актуализация знаний об авторе и его произведениях. Анализ содержания рассказа. Поиск в тексте необходимой информации. Анализ средств художественной выразительности: описание, метафора. Словарная работа. Определение темы и главной мысли рассказа
5	Пермяка «Сказка о большом колоколе»	Рассказ Е. Пермяка «Сказка о большом колоколе»		Актуализация знаний об авторе и его произведениях. Анализ содержания рассказа. Поиск в тексте необходимой информации. Анализ средств художественной выразительности: описание, метафора. Словарная работа. Определение темы и

				главной мысли рассказа
6	Экскурсия в библиотеку	Экскурсия в библиотеку	Библиотека ЦОК <a href="https://m.edsoo.ru/7f410de8">https://m.edsoo.ru/7f410de8</a>	Работа со словарями и энциклопедиями. Поиск словарей и энциклопедий в каталоге. Поиск нужной информации в словарях и энциклопедиях
7	Сказка о большом колоколе	Готовимся к выразительному чтению отрывка из «Сказки о большом колоколе»		Развитие технической стороны чтения. Сопровождающее чтение. Игры «Читаем цепочкой» и «Читаем одновременно». Выразительное чтение отрывка из сказки. Взаимная оценка

8	Н. Богданова «Фюнфкиндер»	Рассказ Н. Богданова «Фюнфкиндер»	<a href="https://stranamasterov.ru/">https://stranamasterov.ru/</a>	Анализ содержания рассказа. Анализ средств художественной выразительности. Поиск в тексте необходимой информации. Характеристика героев рассказа, наблюдение за изменениями в их характере и поведении на протяжении повествования. Словарная работа
9	Н. Богданова «Фюнфкиндер»	Рассказ Н. Богданова «Фюнфкиндер»		Анализ средств художественной выразительности. Поиск в тексте необходимой информации. Характеристика

				героев рассказа. Формирование и осмысление эмоциональной оценки поступков героев рассказа
10	Н. Богданова «Фюнфкиндер»	Рассказ Н. Богданова «Фюнфкиндер»	Библиотека ЦОК <a href="https://m.edsoo.ru/7f410de8">https://m.edsoo.ru/7f410de8</a>	Наблюдение за изменениями героев в их характере и поведении на протяжении повествования.
11	Н. Богданова «Фюнфкиндер»	Рассказ Н. Богданова «Фюнфкиндер»		Озаглавливание частей рассказа.
12	Н. Богданова «Фюнфкиндер»	Готовимся к выразительному чтению отрывка из рассказа «Фюнфкиндер»	<a href="https://stranamasterov.ru/">https://stranamasterov.ru/</a>	Развитие технической стороны чтения. Сопровождающее чтение. Игры «Читаем цепочкой». Сопровождающее чтение. Выразительное чтение отрывка из рассказа. Взаимная оценка
13	Калмыцкая сказка «Воробей весельчак».	«Воробей весельчак». Калмыцкая сказка		Характеристика героев сказки. Поиск в тексте главной мысли сказки. Словарная работа
14	Научно-познавательный текст «Воробей».	Научно-познавательный текст «Воробей».	<a href="https://stranamasterov.ru/">https://stranamasterov.ru/</a>	Сравнение художественного и научно-познавательного текста. Развитие технической стороны чтения. Сопровождающее

				чтение. Игры «Марш — пауза». Сопровождающее чтение.
15	Научно-познавательный текст «Воробей».	Научно-познавательный текст «Воробей».	<a href="http://www.edu.ru/">http://www.edu.ru/</a>	Развитие технической стороны чтения. Сопровождающее чтение. Игры «Марш — пауза». Сопровождающее чтение. Взаимная оценка
16	Н. Носова «Когда мы смеёмся»	Рассказ Н. Носова «Когда мы смеёмся»	<a href="http://www.edu.ru/">http://www.edu.ru/</a>	Актуализация знаний об авторе и его произведениях. Анализ содержания рассказа. Анализ средств художественной выразительности. Характеристика героев рассказа. Определение

				темы и главной мысли рассказа. Словарная работа.
1 7	Н. Носова «Когда мы смеёмся»	Рассказ Н. Носова «Когда мы смеёмся»	Библиотека ЦОК <a href="https://m.edsoo.ru/7f410de8">https://m.edsoo.ru/7f410de8</a>	Критическое осмысление выводов, сделанных автором. Составление плана текста и подготовка к его пересказу

## Календарно-тематическое планирование

### 1 класс

№ п/ п	Тема урока	Количество часов			Дата изучения	Виды, формы контро ля
		всег о	контро льные работы	практиче ские работы		
1.	И. Токмаковой «Сентябрь».	1	0	0,5	1 неделя	Устный опрос, практичес кая работа;
2.	Сказка о медвежатах и детёнышах панды.	1	0	0,5	3 неделя	Устный опрос, практичес кая работа;
3.	Надёжная защита.	1	0	0,5	5 неделя	Устный опрос, практичес кая работа;
4.	Одежда для яблок	1	0	0,5	7 неделя	Устный опрос, практичес кая работа;
5.	«Приятный» запах помойки.	1	0	0,5	9 неделя	Устный опрос, практичес кая работа;
6.	Сказка о Русалочке.	1	0	0,5	11 неделя	Устный опрос, практичес кая работа;
7.	Рисовые картины	1	0	0,5	13 неделя	Устный опрос, практичес кая работа;



8.	Договор кота и мышей. Почему в мире много Кузнецовых?	1	0	0,5	15 неделя	Устный опрос, практическая работа;
9.	Сказка о львёнке и мяче.	1	0	0,5	17 неделя	Устный опрос, практическая работа;
10.	Как напугать с помощью воздуха. Доктор медведь.	1	0	0,5	19 неделя	Устный опрос, практическая работа;
11.	Деньги и гроши	1	0	0,5	21 неделя	Устный опрос, практическая работа;
12.	Бумажные осы. Воздушные кораблики.	1	0	0,5	23 неделя	Устный опрос, практическая работа;
13.	Антикрыло. Строительство паутины. Зачем кобре очки? Хитрая фасоль.	1	0	0,5	25 неделя	Устный опрос, практическая работа;
14.	Санта- Клаусы в шортах.	1	0	0,5	27 неделя	Устный опрос, практическая работа;
15.	В. Степанова «Что мы Родиной зовём»	1	0	0,5	29 неделя	Устный опрос, практическая работа;

16.	Ненецкая сказка «Бурый и белый медведи	1	0	0,5	31 неделя	Устный опрос, практичес кая работа;
17.	Экскурсия в библиотеку	0,5	0		33 неделя	Устный опрос, практичес кая работа;

ОБЩЕЕ КОЛИЧЕСТВО ЧАСОВ ПО ПРОГРАММЕ	16,5	0	8			
--	------	---	---	--	--	--

### 2 класс

№ п/ п	Тема урока	Количество часов			Дата изучения	Виды, формы контро ля
		всег о	контро льные работы	практиче ские работы		
1.	И. Асеевой «С Днём знаний».	1	0	0,5	2 неделя	Устный опрос, практичес кая работа;
2.	Г. Ладонщиков «С добрым утром!».	1	0	0,5	4 неделя	Устный опрос, практичес кая работа;
3.	Удмуртская сказка «Березка- красавица»	1	0	0,5	6 неделя	Устный опрос, практичес кая работа;
4.	Удмуртская сказка «Березка-красавица	1	0	0,5	8 неделя	Устный опрос, практичес

						кая работа;
5.	Удмуртская сказка «Березка-красавица	1	0	0,5	10 неделя	Устный опрос, практическая работа;
6.	Удмуртская сказка «Березка-красавица	1	0	0,5	12 неделя	Устный опрос, практическая работа;
7.	Китайская сказка «Жадный Ча»	1	0	0,5	14 неделя	Устный опрос, практическая работа;
8.	Китайская сказка «Жадный Ча»	1	0	0,5	16 неделя	Устный опрос, практическая работа;
9.	«Дракон»	1	0	0,5	18 неделя	Устный опрос, практическая работа;
10.	Чувашская сказка «Откуда взялась река»	1	0	0,5	20 неделя	Устный опрос, практическая работа;
11.	Чувашская сказка «Откуда взялась река»	1	0	0,5	22 неделя	Устный опрос, практическая работа;
12.	Экскурсия в библиотеку	1	0	0,5	24 неделя	Устный опрос, практическая работа;

13.	Сказка «Откуда взялась река»	1	0	0,5	26 неделя	Устный опрос, практическая работа;
14.	Занятие в компьютерном классе	1	0	0,5	28 неделя	Устный опрос, практическая работа;
15.	Научно-познавательный текст «Паук- серебрянка»	1	0	0,5	30 неделя	Устный опрос, практическая работа;
16.	Н. Сладков «Воздушный замок»	1	0	0,5	32 неделя	Устный опрос, практическая работа;
17.	Н. Сладков «Воздушный замок»	1	0	0,5	34 неделя	Устный опрос, практическая работа;

ОБЩЕЕ КОЛИЧЕСТВО ЧАСОВ ПО ПРОГРАММЕ	17	0	8,5	
-------------------------------------	----	---	-----	--

### 3 класс

№ п/п	Тема урока	Количество часов			Дата изучения	Виды, формы контроля
		всего	контрольные работы	практические работы		

1.	А. Усачёв «1 сентября».	1	0	0,5	1 неделя	Устный опрос, практическая работа;
2.	П. Синявского «Родная песенка».	1	0	0,5	3 неделя	Устный опрос, практическая работа;
3.	П. Синявского «Родная песенка».	1	0	0,5	5 неделя	Устный опрос, практическая работа;
4.	А. Пантелеева «Главный инженер».	1	0	0,5	7 неделя	Устный опрос, практическая работа;
5.	А. Пантелеева «Главный инженер».	1	0	0,5	9 неделя	Устный опрос, практическая работа;
6.	А. Пантелеева «Главный инженер».	1	0	0,5	11 неделя	Устный опрос, практическая работа;
7.	А. Пантелеева «Главный инженер».	1	0	0,5	13 неделя	Устный опрос, практическая работа;
8.	А. Пантелеева «Главный инженер».	1	0	0,5	15 неделя	Устный опрос, практическая работа;
9.	А. Пантелеева «Главный инженер».	1	0	0,5	17 неделя	Устный опрос, практическая работа;

						кая работа;
10.	Тайская сказка «Птица-болтуня».	1	0	0,5	19 неделя	Устный опрос, практическая работа;
11.	Тайская сказка «Птица-болтуня».	1	0	0,5	21 неделя	Устный опрос, практическая работа;
12.	Китайская сказка «Олени и пёс»	1	0	0,5	23 неделя	Устный опрос, практическая работа;
13.	Научно-познавательный текст «Скорость бега животных».	1	0	0,5	25 неделя	Устный опрос, практическая работа;
14.	Научно-познавательный текст «Скорость бега животных».	1	0	0,5	27 неделя	Устный опрос, практическая работа;
15.	Чтение сказки «Олени и пёс»	1	0	0,5	29 неделя	Устный опрос, практическая работа;
16.	Занятие в компьютерном классе	1	0	0,5	31 неделя	Устный опрос, практическая работа;
17.	Н. Сладков «Домики на ножках».	1	0	0,5	33 неделя	Устный опрос, практическая работа;

ОБЩЕЕ КОЛИЧЕСТВО ЧАСОВ ПО ПРОГРАММЕ	17	0	8,5	
-------------------------------------	----	---	-----	--

#### 4 класс

№ п/п	Тема урока	Количество часов			Дата изучения	Виды, формы контроля
		всего	контрольные работы	практические работы		
1.	Г. Ляховицкой «Осеннее чудо».	1	0	0,5	1 неделя	Устный опрос, практическая работа;
2.	Г. Ладонщикова «Рисунок».	1	0	0,5	3 неделя	Устный опрос, практическая работа;
3.	Занятие в компьютерном классе	1	0	0,5	5 неделя	Устный опрос, практическая работа;
4.	Пермяка «Сказка о большом колоколе»	1	0	0,5	7 неделя	Устный опрос, практическая работа;
5.	Пермяка «Сказка о большом колоколе»	1	0	0,5	9 неделя	Устный опрос, практическая работа;
6.	Экскурсия в библиотеку	1	0	0,5	11 неделя	Устный опрос, практическая работа;

7.	Сказка о большом колоколе	1	0	0,5	13 неделя	Устный опрос, практическая работа;
8.	Н. Богданова «Фюнфкиндер»	1	0	0,5	15 неделя	Устный опрос, практическая работа;
9.	Н. Богданова «Фюнфкиндер»	1	0	0,5	17 неделя	Устный опрос, практическая работа;
10.	Н. Богданова «Фюнфкиндер»	1	0	0,5	19 неделя	Устный опрос, практическая работа;
11.	Н. Богданова «Фюнфкиндер»	1	0	0,5	21 неделя	Устный опрос, практическая работа;
12.	Н. Богданова «Фюнфкиндер»	1	0	0,5	23 неделя	Устный опрос, практическая работа;
13.	Калмыцкая сказка «Воробей-весельчак».	1	0	0,5	25 неделя	Устный опрос, практическая работа;
14.	Научно-познавательный текст «Воробей».	1	0	0,5	27 неделя	Устный опрос, практическая работа;
15.	Научно-познавательный текст «Воробей».	1	0	0,5	29 неделя	Устный опрос, практическая работа;



						работа;
16.	Н. Носова «Когда мы смеёмся»	1	0	0,5	31 неделя	Устный опрос, практическая работа;
17.	Н. Носова «Когда мы смеёмся»	1	0	0,5	33 неделя	Устный опрос, практическая работа;
ОБЩЕЕ КОЛИЧЕСТВО ЧАСОВ ПО ПРОГРАММЕ		17	0	8,5		

## **УЧЕБНО-МЕТОДИЧЕСКОЕ ОБЕСПЕЧЕНИЕ ОБРАЗОВАТЕЛЬНОГО ПРОЦЕССА ОБЯЗАТЕЛЬНЫЕ УЧЕБНЫЕ МАТЕРИАЛЫ ДЛЯ УЧЕНИКА**

1. Литературное чтение. Диагностика читательской грамотности. 4 класс.

ФГОС. О. Б. Панкова – М.: Издательство «Экзамен», 2017.

2. Читательская грамотность. Сборник эталонных заданий. Выпуск 1.

Учебное пособие для общеобразовательных организаций. Г. С. Ковалёва и др. – М: Просвещение, 2020.

## **МЕТОДИЧЕСКИЕ МАТЕРИАЛЫ ДЛЯ УЧИТЕЛЯ**

**Функциональная грамотность. 1 класс.** Программа внеурочной деятельности / М.В. Буряк, С.А. Шейкина. – М.: Планета, 2022. – 88 с. – (Учение с увлечением).

**Функциональная грамотность. 2 класс.** Программа внеурочной деятельности / М.В. Буряк, С.А. Шейкина. – М.: Планета, 2022. – 88 с. – (Учение с увлечением).

**Функциональная грамотность. 3 класс.** Программа внеурочной деятельности / М.В. Буряк, С.А. Шейкина. – М.: Планета, 2022. – 88 с. – (Учение с увлечением).

**Функциональная грамотность. 4 класс.** Программа внеурочной деятельности / М.В. Буряк, С.А. Шейкина. – М.: Планета, 2022. – 88 с. – (Учение с увлечением).

## **ЦИФРОВЫЕ ОБРАЗОВАТЕЛЬНЫЕ РЕСУРСЫ И РЕСУРСЫ СЕТИ**

### **ИНТЕРНЕТ**

<https://learningapps.org/index.php?s=чтение>

<http://skiv.instrao.ru/bank-zadaniy/chitatelskaya-gramotnost/>

<https://multiurok.ru/files/sbornik-praktichieskikh-materialov-po-formirovani.html>